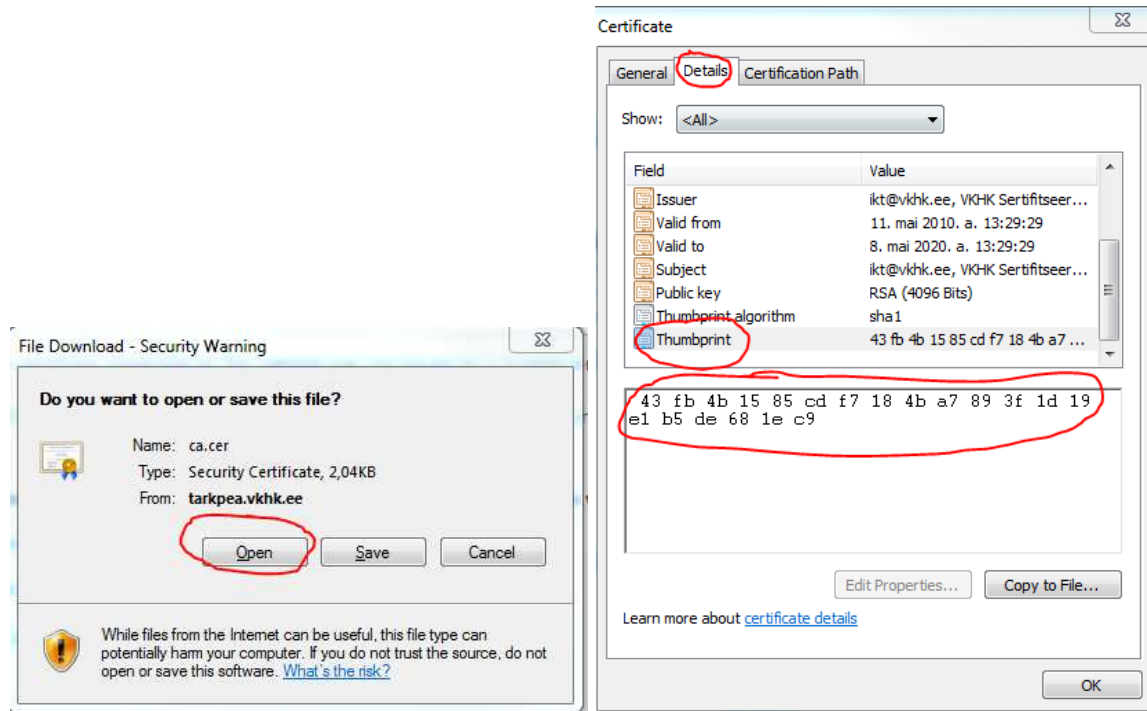


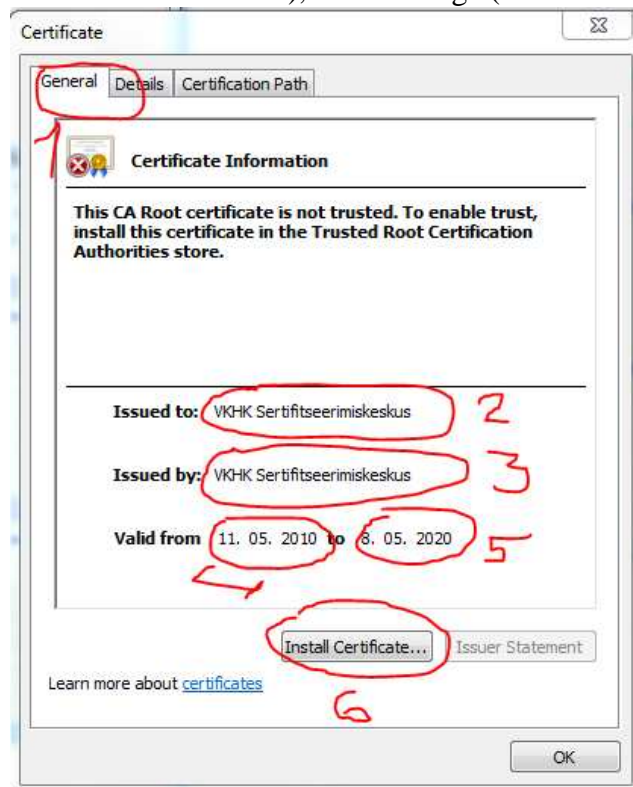
Veebisirvija aadressribale kirjutage <http://tarkpea.vkhk.ee/turva/ca.crt>

Internet Exploreriga tehke nii (Firefoxist kirjutatakse neljandal lehel):

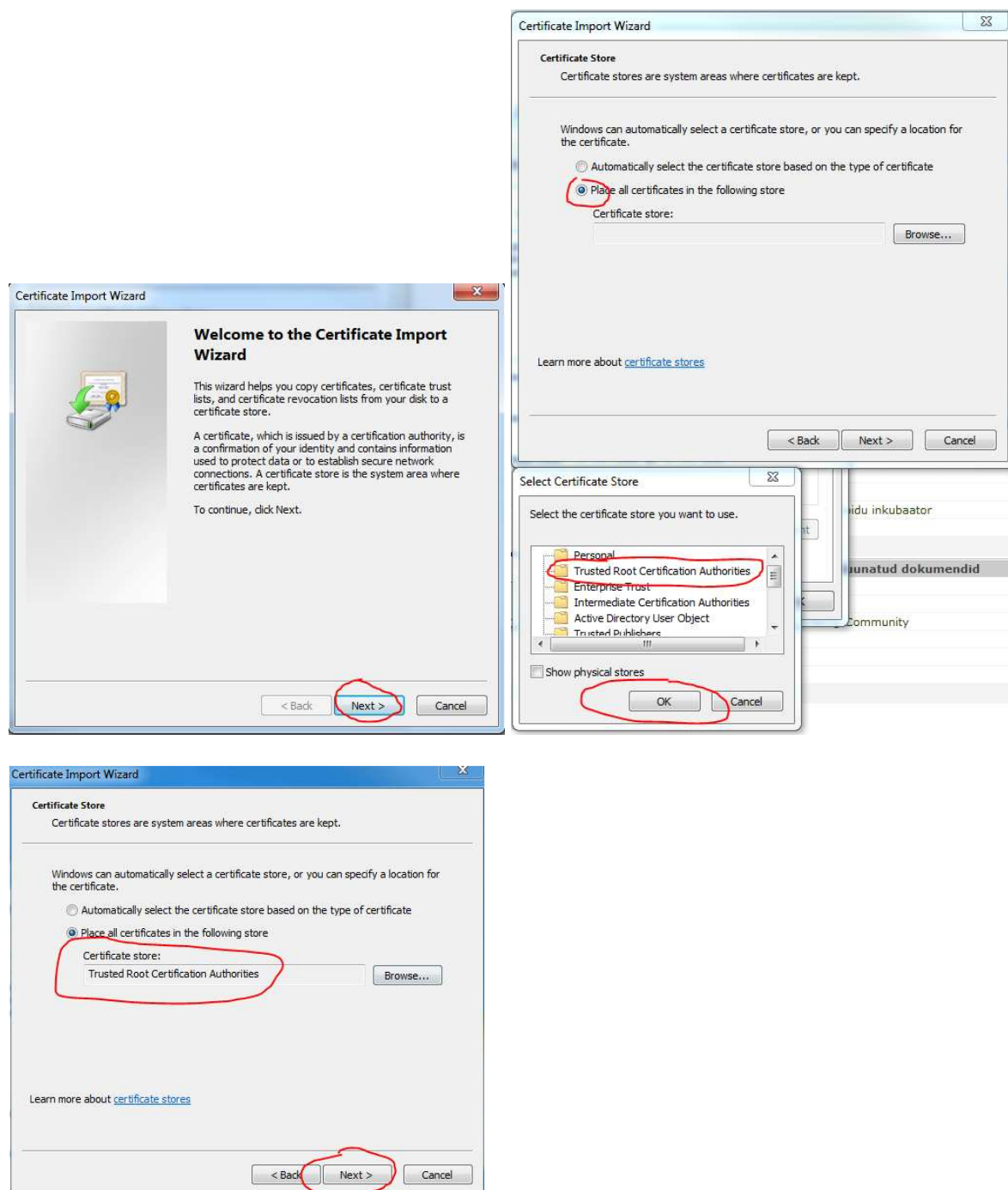
Avanevas aknas valige „Open“, Kontrollige Serifikaadi sõrmejälge, mis peab olema
43 fb 4b 15 85 cd f7 18 4b a7 89 3f 1d 19 e1 b5 de 68 1e c9



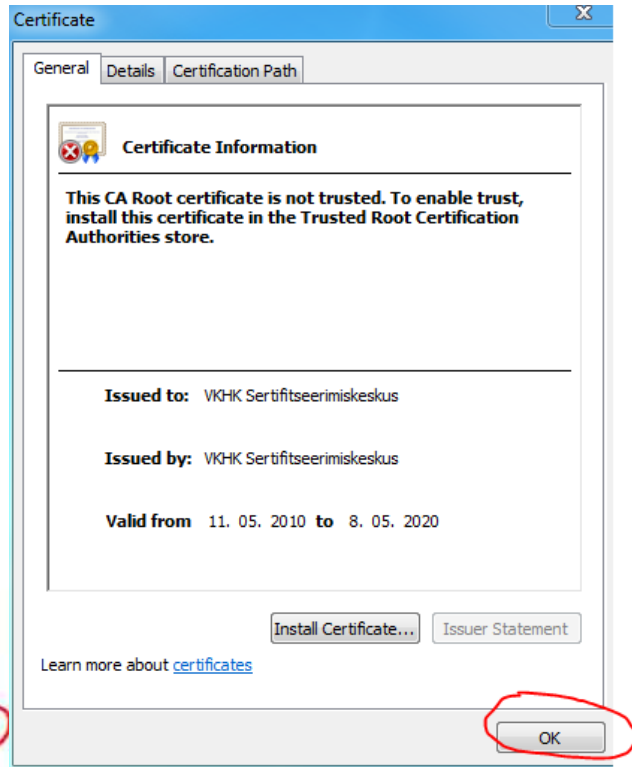
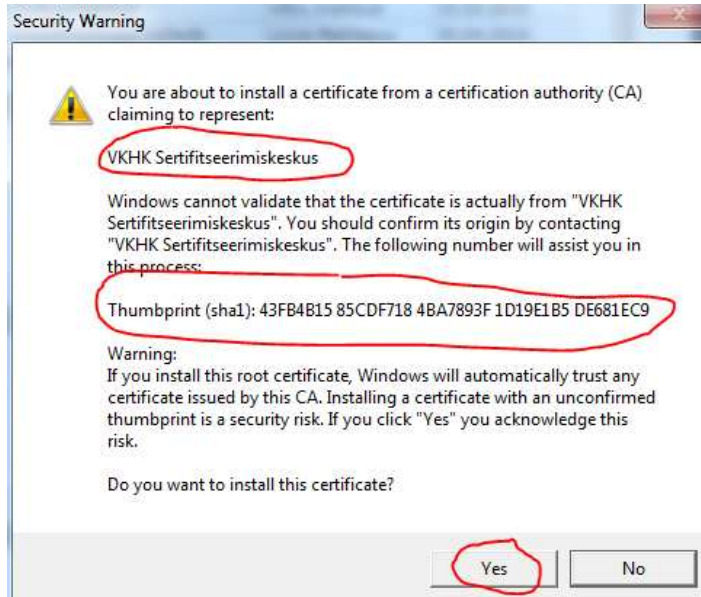
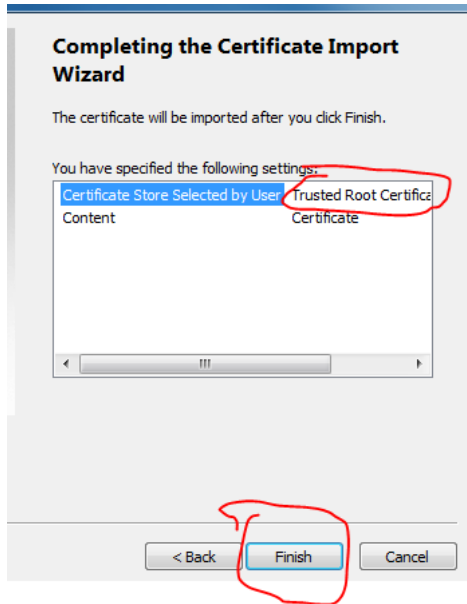
Ja Sertifitseeritavat (VKHK sertifitseerimiskeskus), Sertifikaadi väljaandjat (VKHK sertifitseerimiskeskus), kehtivusaega (Alates 11.05.2010 kuni 08.05.2020) ning valige „next“.



Avanevas aknas valige „Next“. Uus sertifikaat paigaldage „Trusted Root Certification Authorities“ hoidlasse- täpp „place all certificates ..“, seejärel „Browse ...“, valikuaknast valige „Trusted Root Certification Authorities“, vajutage „ok“, kontrollige kas „Certificate Store“ alla ilmus tekst „Trusted Root Certification Authorities“ ning valige „next“.

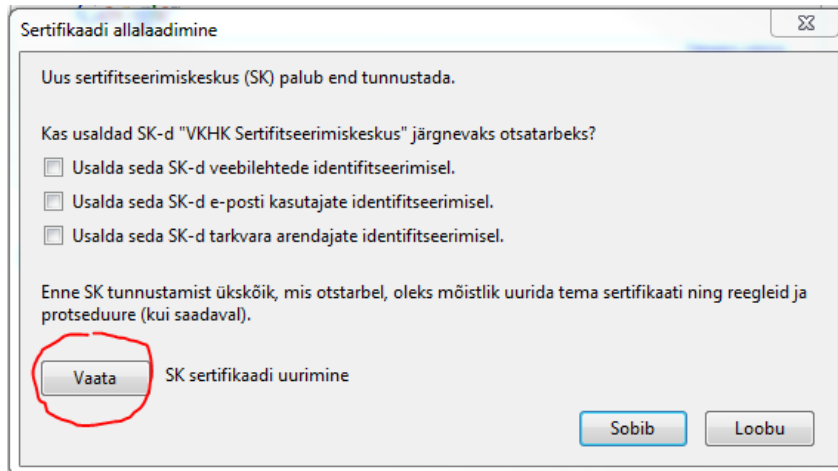


Järgnevas aknas kontrollige, kas „Certificate Store Selected By User“ on ikka „Trusted Root Certification Authorities“ ning jätkake nupuga „Finish“. Kuna tegemist on tõelise usalduspommiga Teie arvuti jaoks, küsitakse veelkord üle, kontrollige kes on CA (VKHK sertifitseerimiskeskus) ning kontrollige veelkord sõrmejälge (43FB4B15 85CDF718 4BA7893F 1D19E1B5 DE681EC9), valige „Yes“ ning rõõmustage paigalduse lõpu teavitust ja paigalduse akent „ok“ nupuga.

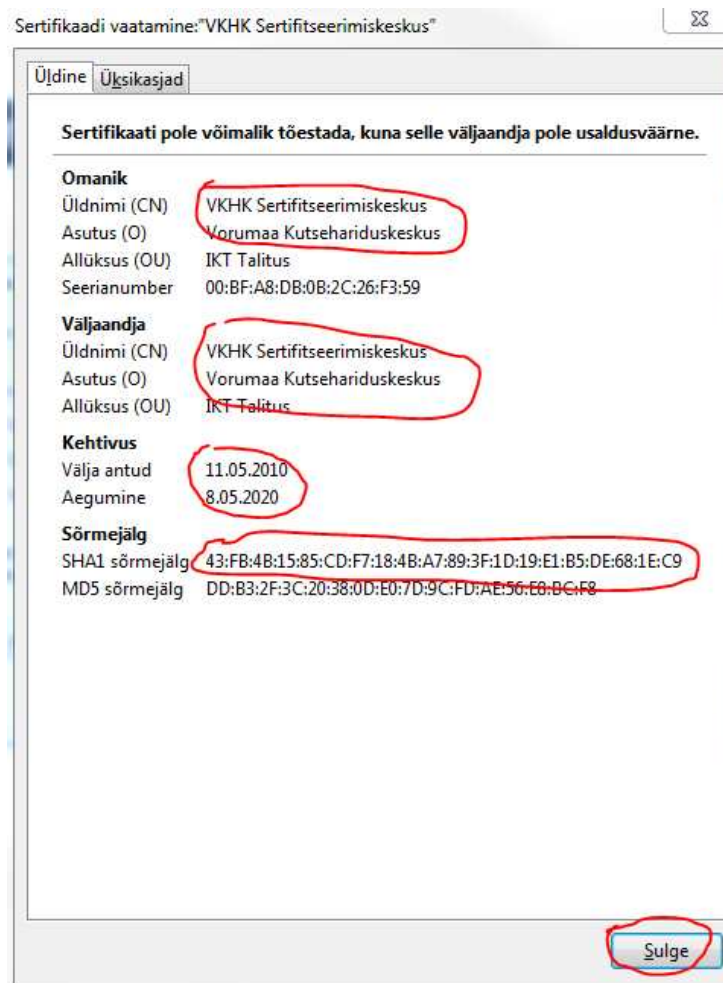


Firefoxiga tehke nii:

Alustuseks tutvuge sertifikaadiga, vajutades avanenud aknas „Vaata“ nuppu:



Kontrollige Omaniku ja Väljaandja üldnime ja asutust, Kehtivust ja Sõrmejälge, mis peab olema 43:FB:4B:15:85:CD:F7:18:4B:A7:89:3F:1D:19:E1:B5:DE:68:1E:C9, vajutage „Sulge“



Kui kõik paistab olema ilus ja kena, siis pange linnukesed kastidesse „Usalda seda SK-d“ veebilehete identifitseerimisel“, „Usalda seda SK-d e-posti kasutajate identifitseerimisel“ ning vajutage „Sobib“ nuppu

Sertifikaadi allalaadimine

Uus sertifitseerimiskeskus (SK) palub end tunnustada.

Kas usaldad SK-d "VKHK Sertifitseerimiskeskus" järgnevaks otsatarbeks?

- Usalda seda SK-d veebilehete identifitseerimisel.
- Usalda seda SK-d e-posti kasutajate identifitseerimisel.
- Usalda seda SK-d tarkvara arendajate identifitseerimisel.

Enne SK tunnustamist ükskõik, mis otstarbel, oleks mõistlik uurida tema sertifikaati ning reegleid ja protseduure (kui saadaval).

SK sertifikaadi uurimine